

ઉચ્ચ શિક્ષણ કમિશનરશ્રીની કચેરી

કવટ શાખા, બ્લોક નં. ૧૨/૨, બીજો માળ, ડૉ. જીવરાજ મહેતા ભવન,
ગાંધીનગર, ગુજરાત રાજ્ય.

ગુજરાત રાજ્યની અનુદાનિત કોલેજોમાં અધ્યાપક સહાયકની ભરતી પ્રક્રિયા (ફક્ત દિવ્યાંગ માટે) ૨૦૨૫ (બીજો પ્રયત્ન) માં મોક રાઉન્ડ અંગે ઉમેદવારો માટે અગત્યની સૂચના

Important Instructions for MOCK Round

૧. કોલેજોની પસંદગી માટેનો આ માત્ર મોક રાઉન્ડ છે. આ રાઉન્ડ પછી આવો જ કોલેજોની પસંદગી માટેનો ફાઇનલ રાઉન્ડ આવશે.

This is just a mock round for college selection. After this round, there will be a Final round for college selection, just like this.

૨. મોક રાઉન્ડ તેમજ આખરી કોલેજ પસંદગીના રાઉન્ડમાં જાહેરાતમાં દર્શાવેલ કટ-ઓફ મેરિટ થી વધુ મેરિટ ધરાવતા હોય તેવા ઉમેદવારો જ કોલેજોની પસંદગીમાં ભાગ લઈ શકશે.

Only candidates with final merit higher than cut-off merit, as mentioned in the advertisement, for the mock round as well as for the final college selection round will be able to participate for selection of colleges.

૩. ઉમેદવાર પોતે પસંદ કરેલી કોલેજોની યાદી મુજબની કોલેજોમાં જો શિક્ષણ વિભાગના ઠરાવ ક્રમાંક એનજીસી/૧૦૧૯/CHE-૭૬૮/ખ, તા. ૨૩-૧૨-૨૦૧૯માં દર્શાવેલ સૂચના નંબર-૪ મુજબ મેરિટમાં આવતા હશે તો જ ઈન્ટરવ્યુ કોલ લેટર જનરેટ થઈ શકશે.

Interview call letter can be generated only of those candidates who are eligible as per the instruction number-4 of Government Resolution of Education Department dated 23/12/2019 No. NGC/1019/ CHE-768/Kh.

૪. મોક રાઉન્ડમાં કોલેજની પસંદગીની તક મળી તેનો અર્થ એ નથી કે ઉમેદવારને ઈન્ટરવ્યુ આપવાની તક મળશે જ. ઈન્ટરવ્યુમાં મેરિટ અનુસાર જ ઉમેદવારને બોલાવવામાં આવશે.


Having the opportunity for college selection in mock choice filling round does not mean the candidate will get the opportunity to be interviewed. Candidates will be called for interview based on their merit.

- પ. મોક રાઉન્ડ દરમ્યાન ઉમેદવારે પોતે જે કોલેજમાં ઇન્ટરવ્યુ આપવા ઇચ્છતા હોય તે કોલેજોની પસંદગી પોતાના લોગ ઇનમાં જઈને કરવાની રહેશે. ઉમેદવાર જે કોલેજોમાં ઇન્ટરવ્યુ આપવા ન માગતા હોય તેવી કોલેજોનો સમાવેશ કોલેજ પસંદગી યાદીમાં કરવો નહીં.

During the mock round, the candidate will have to select the college in which he / she wants to be interviewed by logging in on the www.rascheguj.com. Colleges in which candidate does not wish to appear for interview, such colleges should not be included in the college selection list.

- ડ. મોક રાઉન્ડ દરમ્યાન ઉમેદવારને લોગ ઇન કર્યા બાદ ડેશબોર્ડ પર ચોઈસ ફિલિંગ ક્લિક કરવાથી ઇન્ટરવ્યુ માટે કોલેજો પસંદગી માટેની નીચે મુજબની સ્ક્રીન જોવા મળશે. (Image-1)

The following screen for college selection for interview will be seen in the logged-in area of the candidate. (Image-1)



ડેશબોર્ડ (Dashboard)

College Choice Filling - Mock Round

ચોઈસ ફિલિંગ ની પ્રક્રિયા પૂર્ણ કરવા નીચે દેખાતા તમામ ચોઈસ ફિલિંગ વિકલ્પોમાં જઈ દરેકને લૉક કરવું જરૂરી છે. It is necessary to go in all the college choice filling options shown below and lock each one to complete choice filling process.

College Choice Filling For Phase 1 (PH Category-A)

Click Here For College Selection

College Choice Filling For Phase 2

Click Here For College Selection

દાખલા તરીકે જો કોલેજો માં ઉમેદવાર ની PH Category-A મુજબની જગ્યા હોય તો

E.g. If colleges have vacancy of Candidate's PH Category-A

College Choice Filling - Mock Round

ચોઈસ ફિલિંગ ની પ્રક્રિયા પૂર્ણ કરવા નીચે દેખાતા તમામ ચોઈસ ફિલિંગ વિકલ્પોમાં જઈ દરેકને લૉક કરવું જરૂરી છે. It is necessary to go in all the college choice filling options shown below and lock each one to complete choice filling process.

College Choice Filling For Phase 2

Click Here For College Selection

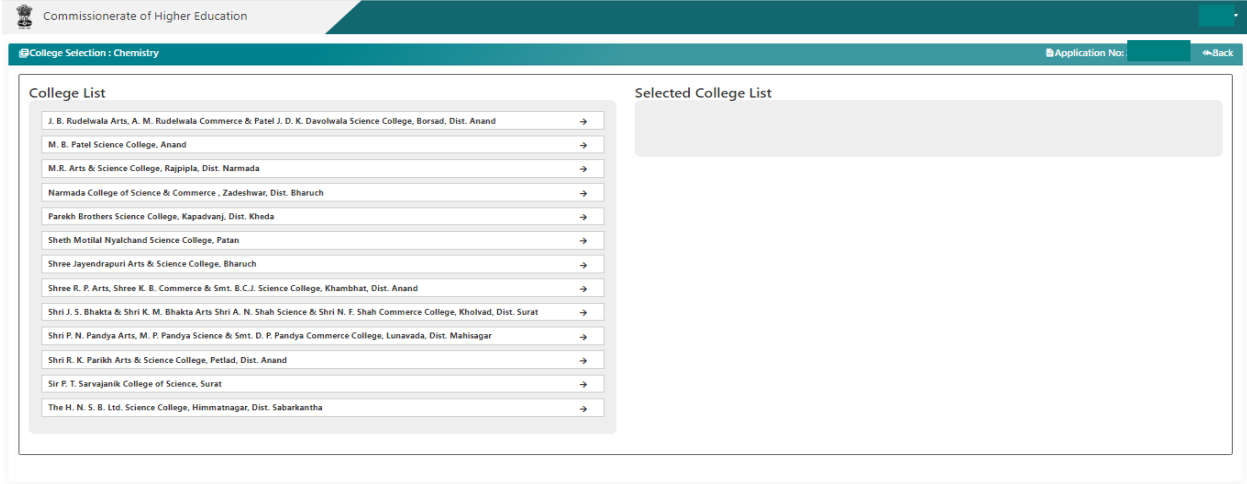
જો કોલેજો માં ઉમેદવાર ની PH Category મુજબની જગ્યા ન હોય તો

If Colleges don't have vacancy of Candidate's PH Category

Image - 1

9. "Click Here For College Selection" પર ક્લિક કરવાથી કોલેજનું લિસ્ટ ખુલશે. (Image-2)

Clicking on "Click Here for College Selection" will open a list of colleges. (Image-2)

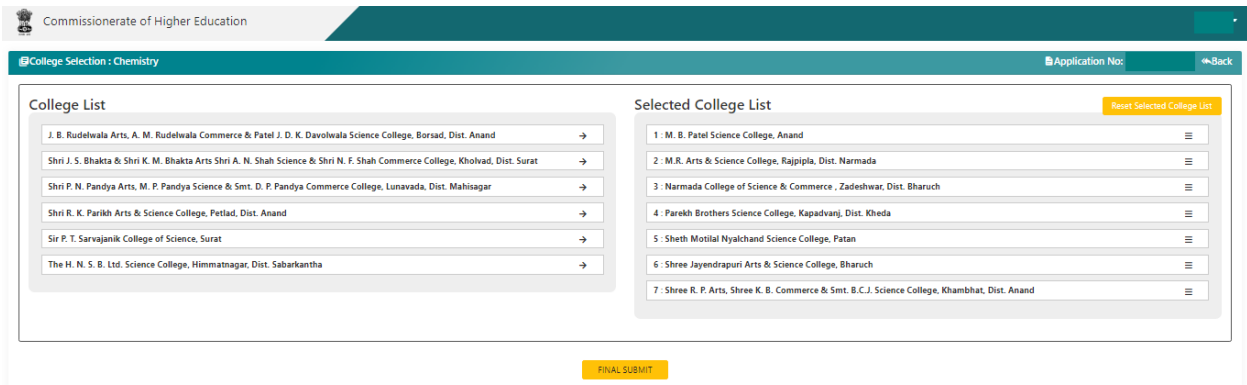


© 2021, Commissionerate of Higher Education All Rights Reserved. Powered By: Guj. Info Petro Ltd.

Image - 2

૮. અહીં ઉમેદવાર પોતે જે કોલેજમાં ઇન્ટરવ્યુ આપવા ઈચ્છતા હોય તે કોલેજો પસંદગી ક્રમ મુજબ સિલેક્ટ કરી શકશે. આ કોલેજોની યાદીમાંથી ઉમેદવાર પોતાની પસંદગીક્રમ મુજબની કોલેજને arrow પર ક્લિક કરી જમણી બાજુના Selected College List માં ટ્રાન્સફર કરી શકશે. આમ કરવાથી ઉમેદવારના પસંદગી ક્રમ મુજબ કોલેજનું નામ Selected College Listમાં આવી જશે. (Image-3 & 4)

Candidate will select the colleges as per their choice in which he wants to appear for an interview. From the list of these colleges, the candidate can transfer the college of his choice to the Selected College List on the right by clicking on the arrow. Doing so will bring the name of the selected college as per candidate's choice will be displayed in the Selected College List (Image-3 & 4)



© 2021, Commissionerate of Higher Education All Rights Reserved. Powered By: Guj. Info Petro Ltd.

College List	Selected College List
	<div style="text-align: right;">Reset Selected College List</div> <ol style="list-style-type: none"> 1 : M. B. Patel Science College, Anand 2 : M.R. Arts & Science College, Rajpipla, Dist. Narmada 3 : Narmada College of Science & Commerce , Zadeshwar, Dist. Bharuch 4 : Parekh Brothers Science College, Kapadvanj, Dist. Kheda 5 : Sheth Motilal Nyakhand Science College, Patan 6 : Shree Jayendrapuri Arts & Science College, Bharuch 7 : Shree R. P. Arts, Shree K. B. Commerce & Smt. B.C.J. Science College, Khamhat, Dist. Anand 8 : The H. N. S. B. Ltd. Science College, Himmatnagar, Dist. Sabarkantha 9 : Sir P. T. Sarvajani College of Science, Surat 10 : Shri R. K. Parikh Arts & Science College, Petlad, Dist. Anand 11 : Shri P.N. Pandya Arts, M. P. Pandya Science & Smt. D. P. Pandya Commerce College, Lunavada, Dist. Mahisagar 12 : Shri J. S. Bhakta & Shri K. M. Bhakta Arts Shri A. N. Shah Science & Shri N. F. Shah Commerce College, Kholvad, Dist. Surat 13 : J. B. Rudelwala Arts, A. M. Rudelwala Commerce & Patel J. D. K. Davolwala Science College, Borsad, Dist. Anand

[FINAL SUBMIT](#)

Image – 4

૯. ઉમેદવારના મેરીટ અને પસંદગી ક્રમ અનુસાર કોલેજની સમાલાપની પ્રક્રિયામાં ઉમેદવારે ભાગ લેવો ફરજિયાત છે. ઉમેદવારે જે કોલેજને પસંદગીક્રમ આપેલ હોય અને ઉમેદવારના પસંદગી ક્રમ મુજબની કોલેજમાં સમાલાપની પ્રક્રિયામાં ગેરહાજર રહેશે તો તે ઉમેદવાર તે તબક્કાની ત્યારબાદની પસંદગી ક્રમની કોલેજમાં ભાગ લઈ શકશે નહીં.

Candidate has to compulsorily participate in the interview process as per their merit and college preference. Candidate who has given preference rank to the college and remains absent in the interview process of the college, then the candidate will not be able to participate in the subsequent preference rank college in the same Phase.

૧૦. જો ઉમેદવાર Selected College Listમાં કંઈ ફેરફાર કરવા માંગતા હોય, તો તે લિસ્ટની ઉપર આપેલ Reset Selected College List બટન પર ક્લિક કરવું. આમ કરવાથી પસંદ કરેલ તમામ કોલેજના નામ College Listમાં પાછા જતાં રહેશે.

If the candidate wants to make any change in the Selected College List, click on the Reset Selected College List button. Doing so will send all the selected college names back in the College List.

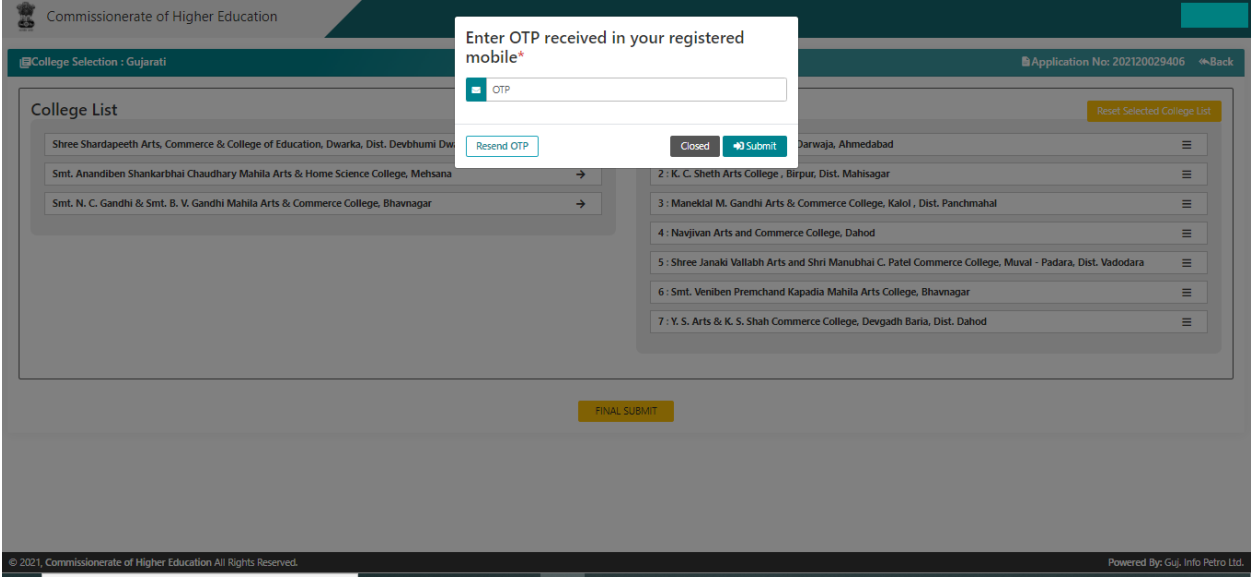


Image-5

૧૧. કોલેજની પસંદગી કરી લીધા બાદ “FINAL SUBMIT” પર ક્લિક કરવાથી રજીસ્ટર્ડ મોબાઈલ નંબર પર એક OTP આવશે તે દાખલ કરી submit પર ક્લિક કરવાથી (Image-5) એક Important મેસેજ આવશે, જેમાં “Yes, Save it!” (Image-6) પર ક્લિક કરવાથી ઉમેદવારે પોતે જે કોલેજોની પસંદગી કરેલ છે તે મુજબની પસંદગી SAVE થઈ જશે (Image-7). SAVE કર્યા બાદ કોઈપણ સંજોગોમાં તેમાં સુધારો કરી શકાશે નહીં. આથી કોલેજોની પસંદગી SUBMIT કરતા પહેલા એક વાર તેની પુનઃ ચકાસણી કરી લેવી.

After selecting the college, clicking on “FINAL SUBMIT”, candidate will get an OTP on their registered mobile number and after entering the OTP window will send pop up alert (Image-5), in which clicking on “Yes, Save it!” (Image-6) will SAVE the selection. Under no circumstances it can be edited after clicking on SAVE button (Image-7). Therefore, the selection of colleges should be re-verified once before clicking on final SUBMIT.

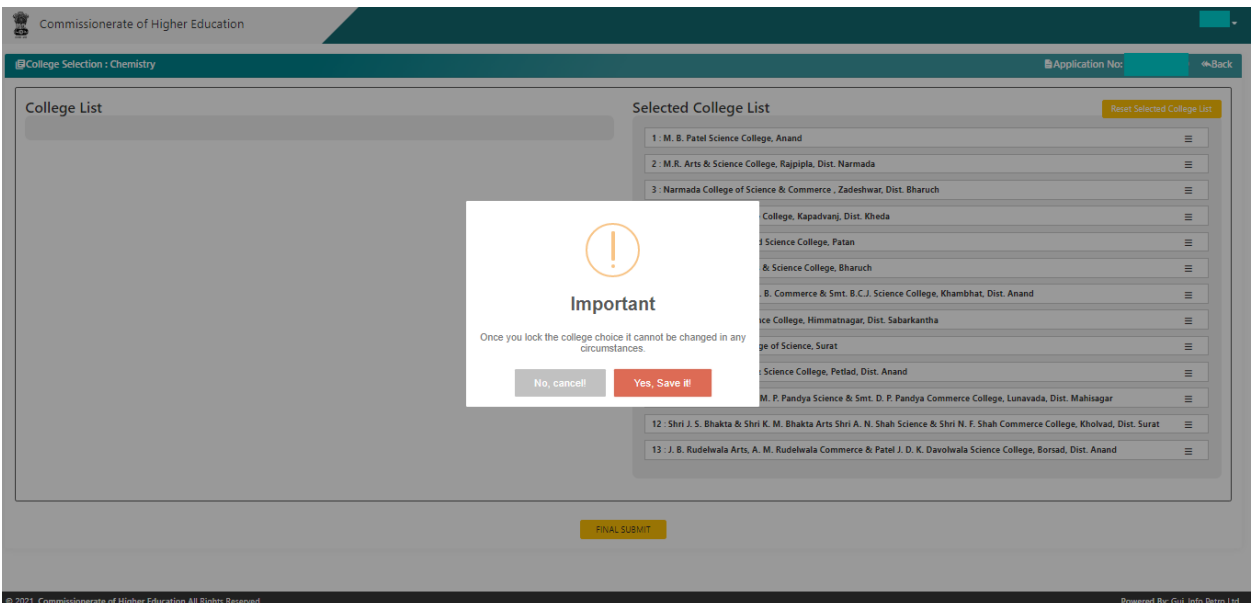


Image – 6

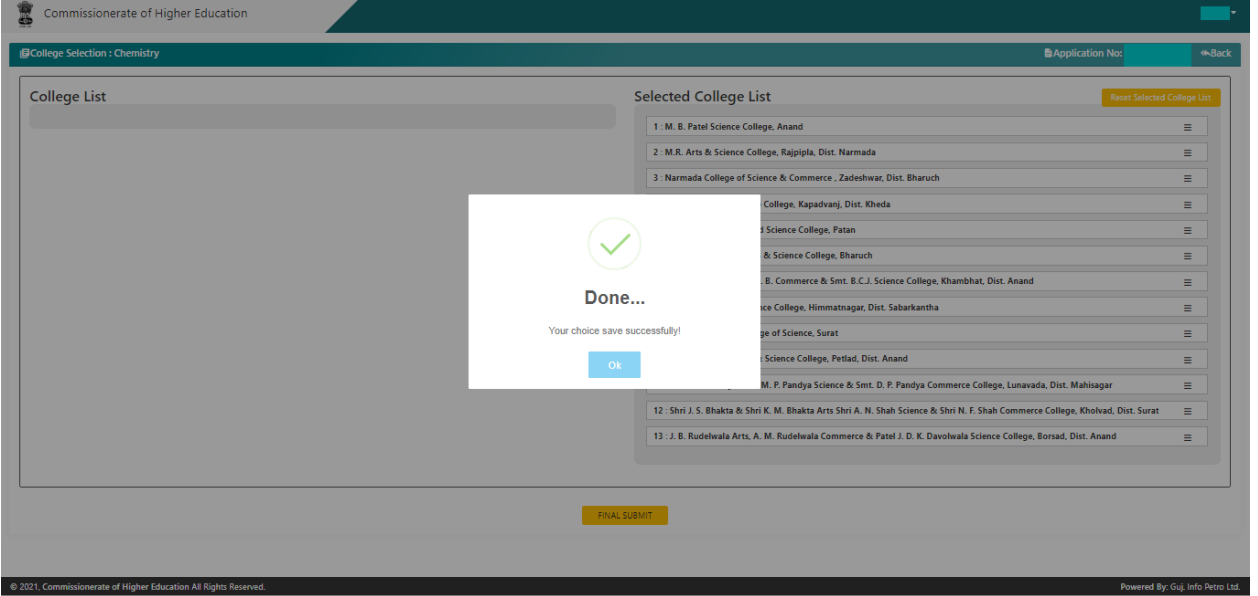


Image – 7

૧૨. જો Image-8 મુજબની સ્ક્રીન દેખાય તો સમજવું કે ઉમેદવારે કોલેજ પસંદગી કરી તેને SAVE કરેલ છે. SAVE કર્યા બાદ કોઈપણ સંજોગોમાં તેમાં સુધારો કરી શકાશે નહીં. આથી કોલેજોની પસંદગી SAVE કરતા પહેલા એક વાર તેની પુનઃ ચકાસણી કરી લેવી.

If screen appears as per (Image-8), it can be understood that the candidate has completed final selection of the colleges and SAVED it. Under no circumstances it can be edited after clicking on SAVE button. Therefore, the selection of colleges should be re-verified once before clicking on final SAVE.

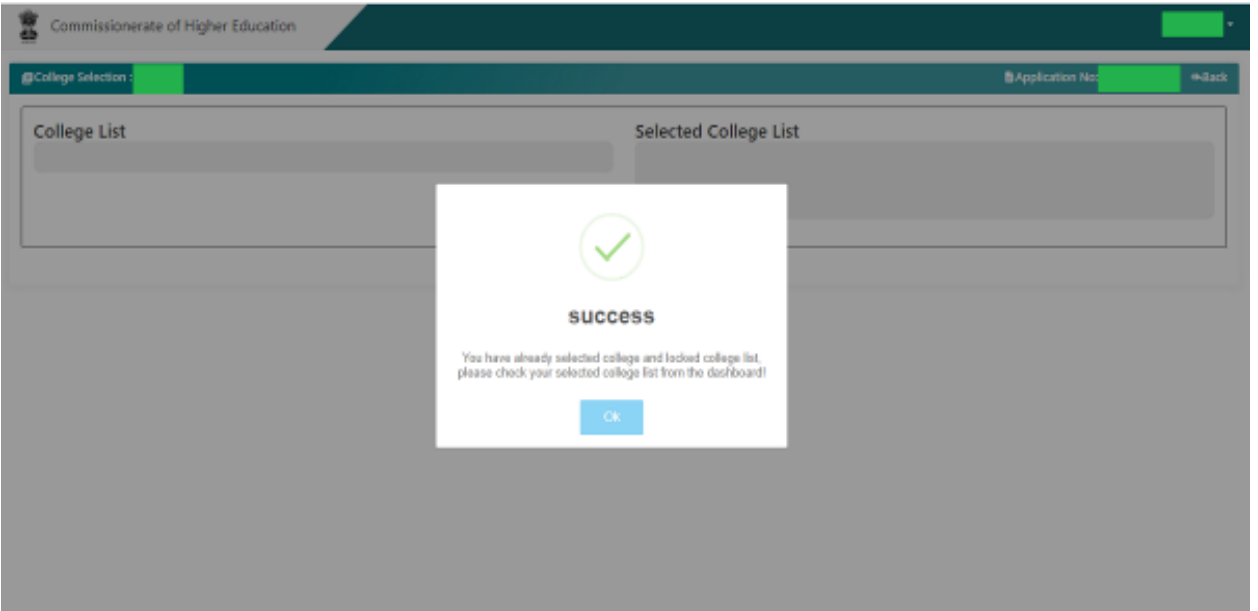


Image – 8

૧૩. ઉમેદવાર પોતાની વિકલાગતાની કેટેગરી પ્રમાણે કોલેજોની પસંદગી SAVE કરશે એટલે જ તે વિકલાગતાની કેટેગરીમાં TAB નો કલર GREEN થઈ જશે અને “College Selection Is Locked” નું બોક્ષ દેખાશે. (Image – 9). ત્યારબાદ તેમાં કોઈપણ સંજોગોમાં સુધારો કરી શકાશે નહીં તેની નોંધ લેવી.

As soon as the candidate will SAVE the selection of colleges as per available category option, the symbol of “College Selection Is Locked” will appear, and TAB Color will change to GREEN in that category (Image-9).



Image – 9

૧૪. જો ઉમેદવાર કોલેજ પસંદગીના ફાઇનલ રાઉન્ડમાં ભાગ ના લઈ કોલેજને પસંદગીક્રમ આપેલ ના હોય તો તેવા કિસ્સામાં ઉમેદવારે મોક રાઉન્ડની પસંદગી ક્રમ આખરી ગણાશે તેની નોંધ લેવી. આ ઉપરાંત જો ઉમેદવાર મોક રાઉન્ડ અને ફાઇનલ રાઉન્ડ એમ બંને તબક્કામાં ભાગ ના લે તેવા કિસ્સામાં ઉમેદવારને સમાલાપની તક મળશે નહીં.
- If the candidate has not participated in the final round of college selection and has not given preference to the college, then the candidate's choice of mock round will be considered as final. Further, if the candidate does not participate in both the mock round and final round, then the candidate can not take part in interview.**
-